


PARTYbul

PANIQUE AU LABO

MON PREMIER ESCAPE GAME



RÈGLES DU JEU

JEU COLLABORATIF





Contenu :


- Un poster plateau de jeu illustré représentant un laboratoire avec des « bulles » et « cercles » à gratter répartis sur 2 niveaux : 6-7 ans ou 8-9 ans,
- Sur le poster une enveloppe contenant un message du professeur expliquant que ses petits robots se sont échappés et donnant un premier indice pour les retrouver,
- 6 cartes robots : chaque carte a le prénom d'un robot inscrit à son recto et un défi à son verso :
Le nom des 6 robots : Lili, Icare, Bubble, Réglisse, Eclair, Soleil
- Un filtre rouge permettant de décrypter le rébus,
- En haut à droite un espace dédicace titré « prénoms » qui permet aux enfants de laisser leur nom en souvenir.



Préparation du jeu :

Avant l'arrivée des enfants, cachez les robots comme ceci :

- Lili : sous/dans une plante
- Icare et Bubble : dans un livre de cuisine
- Réglisse et Eclair : sous le lit de l'enfant qui invite
- Soleil : dans le réfrigérateur



Mécanique et étapes de jeu :

But du jeu : Les enfants sont réunis autour du plateau de jeu et doivent, en 1 heure maximum, retrouver les 6 cartes des robots échappés de leur placard et cachés.

- 1) Pour retrouver les robots, les enfants doivent deviner où ils sont cachés grâce à des indices. À chaque carte robot trouvée, ils doivent résoudre l'énigme placée au dos de la carte.
- 2) Le premier indice est donné dans la lettre du professeur et permet de retrouver la carte Robot Lili. Les enfants doivent ensuite résoudre l'énigme au dos de la carte Robot Lili.
- 3) Une fois cette première énigme résolue, grattez le bulle N°2 du niveau correspondant pour obtenir un indice puis résoudre cette deuxième énigme de la carte Robot Icare et ainsi de suite jusqu'à la bulle n°4
- 4) A chaque carte retrouvée et nouvelle énigme résolue, prendre les cartes robot et les placer dans l'ordre des dans les cases en bas du poster.
- 5) Une fois les 6 robots retrouvés et toutes les énigmes résolues, les enfants passent à l'ultime défi qui se déroule en 2 temps :
 - **Temps 1 :** à l'aide du filtre rouge, les enfants doivent reconnaître les différents objets et symboles cachés dans la case rectangulaire située en bas à gauche du poster et reconstituer une phrase
Solution : « Laissez-nous »
 - **Temps 2 :** comme proposé par Soleil le dernier Robot, notez en bas du poster les premières lettres des prénoms des robots pour écrire la suite de la phrase
Solution : « libres »

La phrase complète constitue la demande des robots « laissez-nous libres »

Les enfants ont gagné ! Vous pouvez si vous le souhaitez leur proposer soit de laisser libres les robots en les cachant dans votre poche et en filant vers la porte, soit de les laisser sur le poster.



LES DÉFIS DERRIÈRE CHAQUE ROBOT :

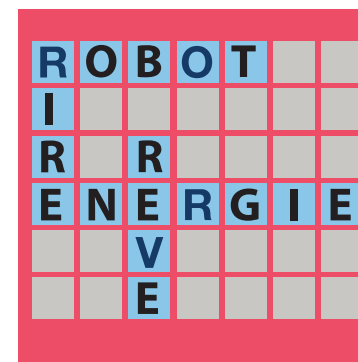
Robot Lili : suite logique de dominos

Solution : chiffre 4

Robots Icare et Bubble : trouver les 7 différences entre les illustrations au dos des 2 cartes :

- ✓ Le fil électrique bleu sur une carte et jaune sur l'autre
- ✓ L'aiguille sur le vert et sur le rouge
- ✓ Le dessin sur le ventre du robot rouge
- ✓ Le nombre de bulles de la potion du robot rouge
- ✓ La couleur de la potion accrochée au tuyau rouge
- ✓ Le bout de l'antenne du robot vert
- ✓ La diode manquante sur le robot vert


Réglisse et Eclair : les mots écrits sur une carte à positionner sur l'autre



Conseils aux organisateurs :

- Selon le nombre d'enfants qui jouent, il peut être judicieux de tous les installer du même côté du plateau pour qu'ils travaillent ensemble à résoudre les énigmes et les défis.
- Invitez les enfants à collaborer, on est tous gagnants ou tous perdants, il faut donc réfléchir ensemble !
- Pour éviter les bousculades, invitez-les à désigner qui ira chercher le petit robot
- Captez l'attention des joueurs avec des phrases du type « Etes-vous prêts à retrouver le 3ème petit robot ? On va chercher où il se cache ! »
- A la fin du jeu, invitez-les à aller goûter, prévoyez donc un petit rafraîchissement et pourquoi pas le gâteau d'anniversaire.





Oxybul éveil et jeux
162 boulevard de Fourmies
59100 Roubaix - FRANCE
336701